

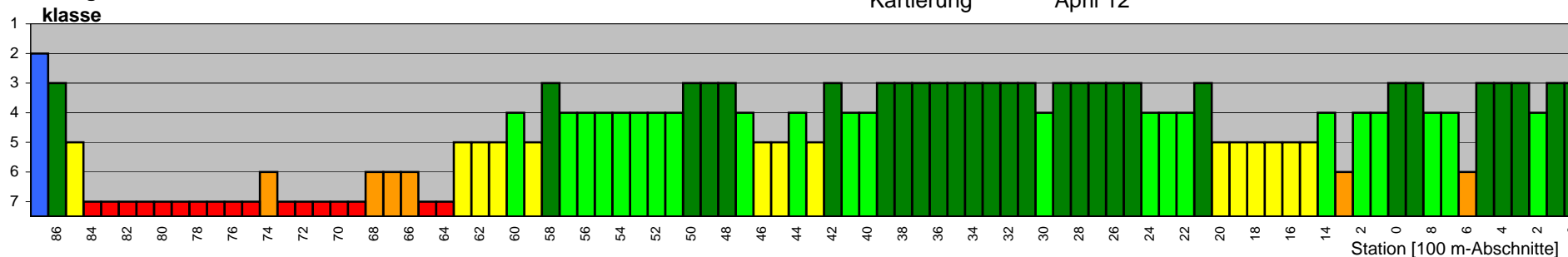
45216 Helmerte

Kartierung

April 12

→ Fließrichtung

Strukturgüte- Je höher die Säule um so besser die Struktur!



Strahlwirkungskonzept


Strahlursprung Strahlweg Situation unklar



DW NRW 45216 6070

Wasserkörper

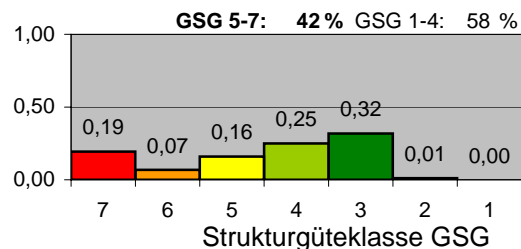
DW NRW 45216 0



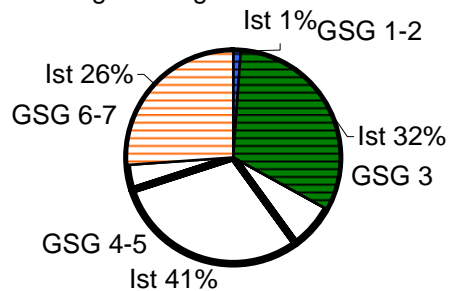
Gewässertyp

Muschelkalkbach


Gewässerstrukturgüte



Gegenwärtige Strukturanteile

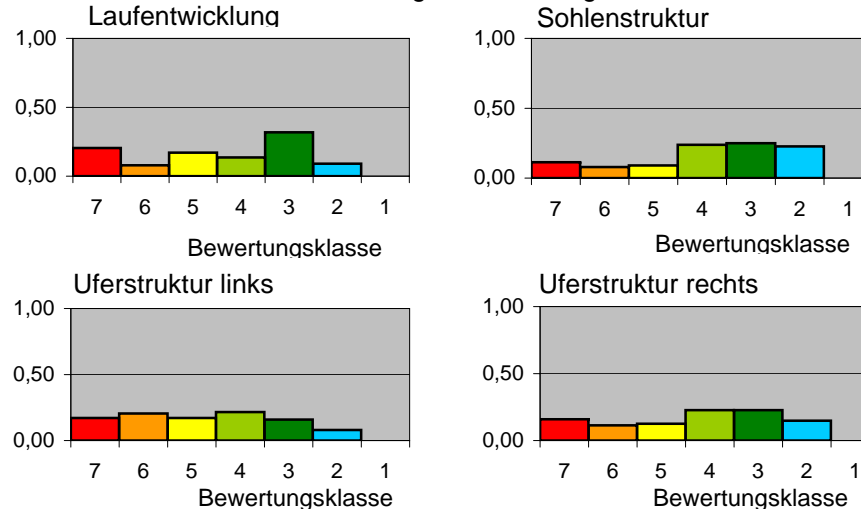


Zielgrößen der Gewässerstruktur ¹⁾



¹⁾ www.flussgebiete.nrw.de/index.php/Projekte_NRW

Relative Häufigkeitsverteilungen



Klasse	Maß der Veränderung	Farbsymbol
1	unverändert	dunkelblau
2	gering verändert	hellblau
3	mäßig verändert	grün
4	deutlich verändert	hellgrün
5	stark verändert	gelb
6	sehr stark verändert	orange
7	vollständig verändert	rot

