

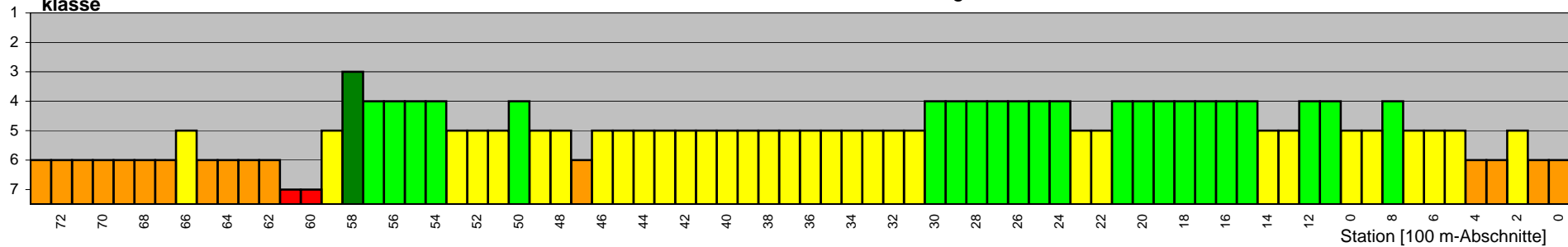
4648 Eickumer Mühlenbach

Kartierung

Juli 12

→ Fließrichtung

Strukturgüte- Klasse Je höher die Säule um so besser die Struktur!

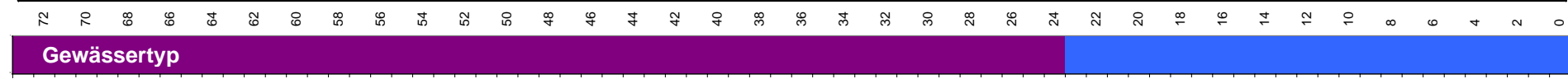


Strahlwirkungskonzept

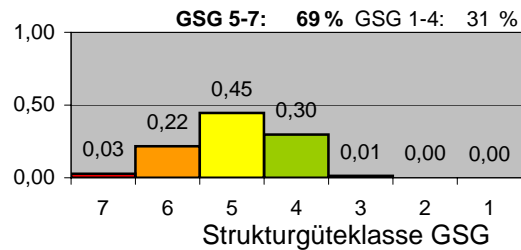
Strahlursprung, Strahlweg, Situation unklar



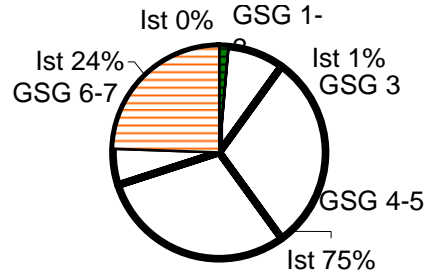
DW NRW 4648 0 Wasserkörper DW NRW 4648 0



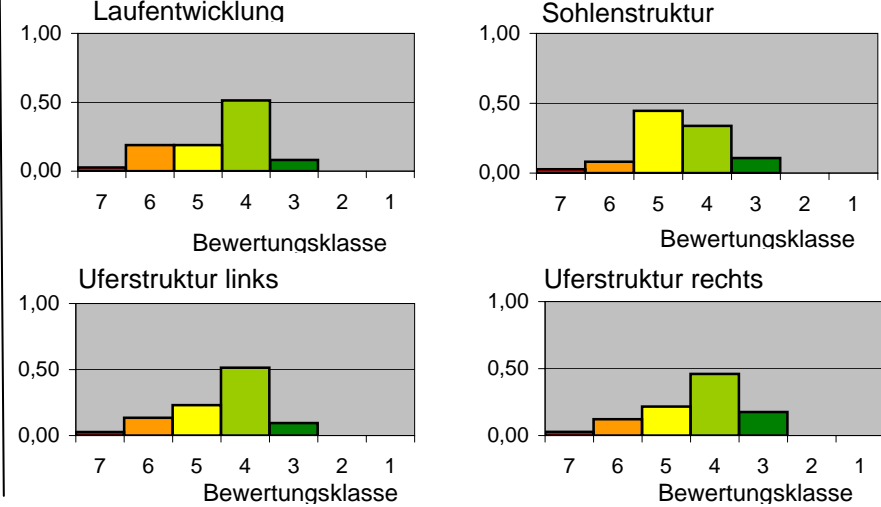
Gewässerstrukturgüte



Gegenwärtige Strukturanteile




Relative Häufigkeitsverteilungen



Klasse	Maß der Veränderung	Farbsymbol
1	unverändert	dunkelblau
2	gering verändert	hellblau
3	mäßig verändert	grün
4	deutlich verändert	hellgrün
5	stark verändert	gelb
6	sehr stark verändert	orange
7	vollständig verändert	rot

Zielgrößen der Gewässerstruktur ¹⁾



¹⁾www.flussgebiete.nrw.de/index.php/Projekte_NRW

